

# オールふくしま食べて応援キャンペーン概要（登録店申請の流れ及び電子クーポン券の利用～精算の流れ）

## キャンペーン概要

### クーポン発行方法

LINE電子クーポン券の電子決済方式  
\* 県内在住者に限らず県外在住者（来訪者）も購入可能

### 販売開始日

令和3年10月29日（金）  
\* 無くなり次第、販売終了

### 利用期間

令和3年11月1日（月）  
～令和4年2月28日（月）

### 販売価格

プレミア率30%  
\* 1人1日20,000円上限  
\* 以下3種類よりお選びいただけます。  
① 6,500円分の電子クーポンを5,000円で販売  
② 13,000円分の電子クーポンを10,000円で販売  
③ 26,000円分の電子クーポンを20,000円で販売

### クーポン 利用方法


① お客様がレジにてQRコードを読み込み  
② 登録した金額を確認してください  
③ 会計終了



## 登録店申請の流れ



(イメージ)



(イメージ)



① 認定店舗宛にDMにて専用ホームページを含む事業のご案内送付いたします

② 専用ホームページよりWEBにて申請してください（FAXでの申請も可）

③ 事務局にてふくしま感染防止対策認定店対象店舗か審査をいたします

④ 事務局にて承認後QRコードを出力し（事務局からの郵送も可）レジへご準備ください

## 電子クーポン券の利用～精算の流れ（参加店舗側）



① お客様がレジにてQRコードを読み込みます

② お客様が登録した金額を確認してください

③ 専用画面にてリアルタイムに売上状況が確認できます

④ 事務局より利用金額に応じて振込入金いたします（精算申請は不要です）